



WÓJT GMINY
WIJEWO

NIP 697-21-55-561
Regon 411050706
nr konta 58 8669 0001 0080 0349 2000 0001

ul. Parkowa 1
64-150 Wijewo
tel. 65 5494085
fax 65 5494755
wijewo@wijewo.pl
www.wijewo.pl



Wijewo, 2023-05-26


Rada Gminy Wijewo

Zgodnie z art. 270 ust 1 ustawy z dnia 27 sierpnia 2009 r. o finansach publicznych (t.j. Dz.U. z 2022 r. poz.1634 ze zm.) Wójt Gminy przekazuje sprawozdanie finansowe jednostki samorządu terytorialnego składające się z:

- 1) bilansu z wykonania budżetu JST;
- 2) łącznego bilansu obejmującego dane wynikające z bilansów samorządowych jednostek budżetowych;
- 3) łącznego rachunku zysków i strat obejmującego dane wynikające z rachunków zysków i strat samorządowych jednostek budżetowych;
- 4) łącznego zestawienia zmian funduszu obejmującego dane wynikające z zestawień zmian w funduszu samorządowych jednostek budżetowych;
- 5) łącznej informacji dodatkowej, obejmującej wprowadzenie do sprawozdania finansowego oraz dodatkowe informacje i objaśnienia samorządowych jednostek budżetowych.

WÓJT

mgr inż. Mieczysław Drożdżyński

Nazwa i adres jednostki sprawozdawczej Gmina Wijewo ul.Parkowa 1 64-150 WIJEWO	BILANS z wykonania budżetu jednostki samorządu terytorialnego Gmina WIJEWO sporządzony na dzień 31-12-2022 r.	Adresat: Regionalna Izba Obrachunkowa w Poznaniu
		Wysłać bez pisma przewodniego 01FACDCD36BA2E05 
Numer identyfikacyjny REGON 411050706		

AKTYWA	Stan na początek roku	Stan na koniec roku	PASYWA	Stan na początek roku	Stan na koniec roku
I Środki pieniężne	3 713 031,36	5 991 453,36	I Zobowiązania	10 835 313,00	10 392 198,25
I.1 Środki pieniężne	3 713 031,36	5 991 453,36	I.1 Zobowiązania finansowe	10 797 391,00	10 326 671,00
I.1.1 Środki pieniężne budżetu	3 713 031,36	5 941 170,36	I.1.1 Krótkoterminowe (do 12 miesięcy)	0,00	0,00
I.1.2 Pozostałe środki pieniężne	0,00	50 283,00	I.1.2 Długoterminowe (powyżej 12 miesięcy)	10 797 391,00	10 326 671,00
II Należności i rozliczenia	131 055,00	384,00	I.2 Zobowiązania wobec budżetów	37 922,00	65 527,25
II.1 Należności finansowe	0,00	0,00	I.3 Pozostałe zobowiązania	0,00	0,00
II.1.1 Krótkoterminowe (do 12 miesięcy)	0,00	0,00	II Aktywa netto budżetu	-7 340 806,64	-4 797 008,89
II.1.2 Długoterminowe (powyżej 12 miesięcy)	0,00	0,00	II.1 Wynik wykonania budżetu (+,-)	456 763,10	2 493 620,75
II.2 Należności od budżetów	131 055,00	384,00	II.1.1 Nadwyżka budżetu (+)	456 763,10	2 543 797,75
II.3 Pozostałe należności i rozliczenia	0,00	0,00	II.1.2 Deficyt budżetu (-)	0,00	0,00
III Rozliczenia międzyokresowe	0,00	0,00	II.1.3 Niewykonane wydatki (-)	0,00	-50 177,00
			II.2 Wynik na operacjach niekasowych (+,-)	0,00	0,00
			II.3 Rezerwa na niewygasające wydatki	0,00	50 177,00
			II.4 Środki z prywatyzacji	0,00	0,00
			II.5 Skumulowany wynik budżetu (+,-)	-7 797 569,74	-7 340 806,64
			III Rozliczenia międzyokresowe	349 580,00	396 648,00
Suma aktywów	3 844 086,36	5 991 837,36	Suma pasywów	3 844 086,36	5 991 837,36

Ilona Giera
skarbnik

2022-12-31
rok, miesiąc, dzień

Mieczysław Drożdżyński
zarząd

BeSTia

01FACDCD36BA2E05


Ilona Giera
skarbnik

2022-12-31
rok, miesiąc, dzień

Mieczysław Drożdżyński
zarząd

BeSTia

01FACDCD36BA2E05

Nazwa i adres jednostki sprawozdawczej Gmina Wijewo ul.Parkowa 1 64-150 WIJEWO	BILANS jednostki budżetowej lub samorządowego zakładu budżetowego	Adresat: Regionalna Izba Obrachunkowa w Poznaniu
		Wysłać bez pisma przewodniego F38B8FFFEA425E24 
Numer identyfikacyjny REGON 411050706	sporządzony na dzień 31-12-2022 r.	

AKTYWA	Stan na początek roku	Stan na koniec roku	PASYWA	Stan na początek roku	Stan na koniec roku
A Aktywa trwałe	53 793 192,01	56 608 115,46	A Fundusz	54 320 901,45	54 370 613,16
A.I Wartości niematerialne i prawne	0,00	0,00	A.I Fundusz jednostki	47 581 155,81	50 774 933,04
A.II Rzeczowe aktywa trwałe	52 886 582,77	55 701 506,22	A.II Wynik finansowy netto (+,-)	6 739 745,64	3 595 680,12
A.II.1 Środki trwałe	52 559 290,35	54 997 272,71	A.II.1 Zysk netto (+)	20 708 025,68	18 183 194,42
A.II.1.1 Grunty	3 164 123,90	3 333 481,62	A.II.2 Strata netto (-)	-13 968 280,04	-14 587 514,30
A.II.1.1.1 Grunty stanowiące własność jednostki samorządu terytorialnego, przekazane w użytkowanie wieczyste innym podmiotom	360 617,47	337 545,34	A.III Odpisy z wyniku finansowego (nadwyżka środków obrotowych) (-)	0,00	0,00
A.II.1.2 Budynki, lokale i obiekty inżynierii lądowej i wodnej	48 908 304,30	48 883 283,04	A.IV Fundusz mienia zlikwidowanych jednostek	0,00	0,00
A.II.1.3 Urządzenia techniczne i maszyny	145 664,10	184 060,55	B Fundusze placówek	0,00	0,00
A.II.1.4 Środki transportu	0,00	2 174 696,43	C Państwowe fundusze celowe	0,00	0,00
A.II.1.5 Inne środki trwałe	341 198,05	421 751,07	D Zobowiązania i rezerwy na zobowiązania	977 391,85	3 447 204,84
A.II.2 Środki trwałe w budowie (inwestycje)	327 292,42	704 233,51	D.I Zobowiązania długoterminowe	0,00	0,00
A.II.3 Zaliczka na środki trwałe w budowie (inwestycje)	0,00	0,00	D.II Zobowiązania krótkoterminowe	977 391,85	3 447 204,84
A.III Należności długoterminowe	0,00	0,00	D.II.1 Zobowiązania z tytułu dostaw i usług	61 872,66	2 294 828,18
A.IV Długoterminowe aktywa finansowe	906 609,24	906 609,24	D.II.2 Zobowiązania wobec budżetów	262 583,46	318 202,14
A.IV.1 Akcje i udziały	906 609,24	906 609,24	D.II.3 Zobowiązania z tytułu ubezpieczeń i innych świadczeń	94 507,55	157 544,02
A.IV.2 Inne papiery wartościowe	0,00	0,00	D.II.4 Zobowiązania z tytułu wynagrodzeń	470 882,14	524 708,90

Ilona Giera
(główny księgowy)

2023-04-25
(rok, miesiąc, dzień)

Mieczysław Drożdżyński
(kierownik jednostki)

BeSTia

F38B8FFFEA425E24

A.IV.3 Inne długoterminowe aktywa finansowe	0,00	0,00	D.II.5 Pozostałe zobowiązania	9 329,33	2 238,57
A.V Wartość mienia zlikwidowanych jednostek	0,00	0,00	D.II.6 Sumy obce (depozytowe, zabezpieczenie wykonania umów)	29 711,53	93 320,68
B Aktywa obrotowe	1 505 101,29	1 209 702,54	D.II.7 Rozliczenia z tytułu środków na wydatki budżetowe i z tytułu dochodów budżetowych	0,00	0,00
B.I Zapasy	73 725,01	104 217,43	D.II.8 Fundusze specjalne	48 505,18	56 362,35
B.I.1 Materiały	36 885,61	66 119,95	D.II.8.1 Zakładowy Fundusz Świadczeń Socjalnych	48 504,64	56 361,39
B.I.2 Półprodukty i produkty w toku	0,00	0,00	D.II.8.2 Inne fundusze	0,54	0,96
B.I.3 Produkty gotowe	0,00	0,00	D.III Rezerwy na zobowiązania	0,00	0,00
B.I.4 Towary	36 839,40	38 097,48	D.IV Rozliczenia międzyokresowe	0,00	0,00
B.II Należności krótkoterminowe	1 342 016,80	953 725,58			
B.II.1 Należności z tytułu dostaw i usług	230,14	64 349,72			
B.II.2 Należności od budżetów	470 368,68	79 837,91			
B.II.3 Należności z tytułu ubezpieczeń i innych świadczeń	150,19	0,00			
B.II.4 Pozostałe należności	865 114,86	809 537,95			
B.II.5 Rozliczenia z tytułu środków na wydatki budżetowe i z tytułu dochodów budżetowych	6 152,93	0,00			
B.III Krótkoterminowe aktywa finansowe	59 126,38	130 371,03			
B.III.1 Środki pieniężne w kasie	0,00	0,00			
B.III.2 Środki pieniężne na rachunkach bankowych	59 126,38	130 371,03			
B.III.3 Środki pieniężne państwowego funduszu celowego	0,00	0,00			
B.III.4 Inne środki pieniężne	0,00	0,00			
B.III.5 Akcje lub udziały	0,00	0,00			
B.III.6 Inne papiery wartościowe	0,00	0,00			
B.III.7 Inne krótkoterminowe aktywa finansowe	0,00	0,00			

Ilona Giera
(główny księgowy)

2023-04-25
(rok, miesiąc, dzień)

Mieczysław Drożdżyński
(kierownik jednostki)

BeSTia

F38B8FFFEA425E24

B.IV Rozliczenia międzyokresowe	30 233,10	21 388,50			
Suma aktywów	55 298 293,30	57 817 818,00	Suma pasywów	55 298 293,30	57 817 818,00

 Ilona Giera
 (główny księgowy)

 2023-04-25
 (rok, miesiąc, dzień)

 Mieczysław Drożdżyński
 (kierownik jednostki)

BeSTia

F38B8FFFEA425E24

Wyjaśnienia do bilansu


Ilona Giera
(główny księgowy)

BeSTia

2023-04-25
(rok, miesiąc, dzień)

F38B8FFFEA425E24

Mieczysław Drożdżyński
(kierownik jednostki)

Nazwa i adres jednostki sprawozdawczej Gmina Wijewo ul.Parkowa 1 64-150 WIJEWO	<p style="text-align: center;">Wyciąg z danych zawartych w załączniku 'Informacja dodatkowa'</p> <p style="text-align: center;">sporządzony na dzień: 31-12-2022 r.</p>	Adresat: Regionalna Izba Obrachunkowa w Poznaniu
Numer identyfikacyjny REGON 411050706		<p style="text-align: center;">CDA2DD511BEC01C7</p> 

II.	Dodatkowe informacje i objaśnienia obejmują w szczególności:	
	Wyszczególnienie	Kwota
1.7.	Kwota odpisu aktualizującego należności finansowe z tytułu pożyczek udzielonych ze środków budżetu JST utworzonego na podstawie art. 35b ust. 1 ustawy o rachunkowości - ujęta w poz. 1.7 Informacji dodatkowej	950 670,90
1.10.	kwotę zobowiązań w sytuacji gdy jednostka kwalifikuje umowy leasingu zgodnie z przepisami podatkowymi (leasing operacyjny), a według przepisów o rachunkowości byłby to leasing finansowy lub zwrotny z podziałem na kwotę zobowiązań z tytułu leasingu finansowego lub leasingu zwrotnego	0,00
1.10.1.	Łączna kwota zobowiązań z tytułu leasingu finansowego wykazana w pozycji 1.10	0,00
1.10.2.	Łączna kwota zobowiązań z tytułu leasingu zwrotnego wykazana w pozycji 1.10	0,00
1.12.	łączną kwotę zobowiązań warunkowych, w tym również udzielonych przez jednostkę gwarancji i poręczeń, także wekslowych, niewykazanych w bilansie, ze wskazaniem zobowiązań zabezpieczonych na majątku jednostki oraz charakteru i formy tych zabezpieczeń	0,00

Potwierdzenie za zgodność z danymi w Informacji dodatkowej

Ilona Giera
(główny księgowy)

2023.01.27
rok mies. dzień

Mieczysław Drozdziński
(kierownik jednostki)

Wyciąg z danych zawartych w załączniku 'Informacja dodatkowa'

Symbol	Wyszczególnienie	Uwaga JST
--------	------------------	-----------

Potwierdzenie za zgodność z danymi w Informacji dodatkowej

Ilona Giera
(główny księgowy)

2023.01.27
rok mies. dzień

Mieczysław Drożdżyński
(kierownik jednostki)

INFORMACJA DODATKOWA 2022

-łączna

I.	Wprowadzenie do sprawozdania finansowego, obejmuje w szczególności:
1.	
1.1	nazwę jednostki Gmina Wijewo
1.2	siedzibę jednostki Wijewo
1.3	adres jednostki 64-150 Wijewo, ul. Parkowa 1
1.4	podstawowy przedmiot działalności jednostki <ol style="list-style-type: none"> 1. Kierowanie podstawowymi rodzajami działalności publicznej 2. Szkoły podstawowe 3. Publiczne Zespoły Szkół i Placówek Systemu Oświaty 4. Placówki wychowania przedszkolnego 5. Pozostała pomoc społeczna bez zakwaterowania, gdzie indziej niesklasyfikowana 6. Pomoc społeczna bez zakwaterowania dla osób w podeszłym wieku i osób niepełnosprawnych
2.	wskazanie okresu objętego sprawozdaniem 01.01.2022 – 31.12.2022
3.	wskazanie, że sprawozdanie finansowe zawiera dane łączne Sprawozdanie łączne jednostek budżetowych: <ol style="list-style-type: none"> 1. Urząd Gminy Wijewo 2. Szkoła Podstawowa Wijewo 3. Zespół Szkół im. Powstańców Wielkopolskich w Brennie 4. Samorządowe Przedszkole w Wijewie 5. Gminny Ośrodek Pomocy Społecznej w Wijewie 6. Klub Seniora w Gminie Wijewo
4.	omówienie przyjętych zasad (polityki) rachunkowości, w tym metod wyceny aktywów i pasywów (także amortyzacji)

Aktywa i pasywa są wyceniane przy uwzględnieniu nadrzędnych zasad rachunkowości, w sposób przewidziany ustawą o rachunkowości oraz przepisami szczególnymi z rozporządzenia Ministra Rozwoju i Finansów z dnia 13 września 2017 r. w sprawie rachunkowości oraz planie kont. W zakresie wyceny jednostka dokonała następujących wyborów:

1. Środki trwałe otrzymane na mocy decyzji organu administracyjnego mogą być wyceniane według ceny określonej w tej decyzji.
2. Składniki majątku mające cechy środków trwałych oraz wartości niematerialnych i prawnych o wartości początkową równą lub niższą od 10.000,00 zł jednostka zalicza bezpośrednio w koszty i wprowadza do ewidencji bilansowej pozostałych środków trwałych. Od tego rodzaju składników majątkowych jednostka dokonuje odpisów umorzeniowych w miesiącu przyjęcia do użytkowania.
3. Składniki majątku mające cechy środków trwałych oraz wartości niematerialnych i prawnych o wartości początkowej wyższej od 10.000,00 zł jednostka zalicza do środków trwałych i wprowadza do ewidencji bilansowej tych aktywów. Od tego rodzaju składników majątkowych jednostka dokonuje odpisów amortyzacyjnych metodą liniową od miesiąca następującego po miesiącu oddania do użytkowania, według stawek określonych w przepisach o podatku dochodowym od osób prawnych.
4. Wszystkie nakłady poniesione na ulepszenie środków trwałych przekraczające wartość 10.000,00 zł podwyższają wartość początkową tych środków, a nakłady poniesione poniżej lub równej tej wartości są odnoszone w koszty bieżącego okresu
5. Stany i rozchody zapasów materiałowych podlegają ewidencji ilościowo-wartościowej a ich rozchód wycenia się w cenach zakupu – metodą fifo.
6. GOPS – do odpisów amortyzacyjnych od środków trwałych stosuje się roczne stawki amortyzacyjne przewidziane w wykazie rocznych stawek amortyzacyjnych. Aktywa i pasywa wycenia się według rzeczywistych kosztów ich nabycia (wytworzenia)
7. Przedszkole -Stawki amortyzacyjne stosuje się przewidziane w wykazie rocznych stawek amortyzacyjnych. Rzeczowe aktywa trwałe i wartości niematerialne i prawne wycenia się nie rzadziej niż na dzień bilansowy według cen nabycia. Odpisów umorzeniowych dokonuje się, począwszy od miesiąca następującego po miesiącu przyjęcia środka trwałego lub wartości niematerialnej i prawnej do używania. Środki pieniężne na rachunkach bankowych wycenia się według wartości nominalnej. W ramach przyjętych zasad stosuje się uproszczenia w ewidencji, które nie wywierają istotnego wpływu na sytuację finansową i wynik finansowy jednostki, a mianowicie zakupy prenumerat, ubezpieczenia mienia, abonamentów, przesyłu energii, mediów itp., uwzględniając zakres i specyfikę działalności oraz zasadę istotności zakupy ujmowane są bezpośrednio w koszty w momencie otrzymania faktury. Wynik finansowy ustalany jest poprzez przeniesienie poniesionych kosztów i osiągniętych przychodów na konto 860 „Wynik finansowy” pod datą ostatniego dnia roku. Zobowiązania krótkoterminowe wycenia się w kwocie wymagającej zapłaty. Inwestycje i zapasy wycenia się wg rzeczywistych kosztów poniesionych na ich nabycie. Faktury ewidencjonuje się wg daty wpływu do jednostki. W jednostce prowadzi się magazyn dla żywności, na koniec roku także dla pozostałych materiałów na stanie. Wyceny dokonuje się metodą Fifo.
8. Szkoły - Stawki amortyzacyjne stosuje się przewidziane w wykazie rocznych stawek amortyzacyjnych. Rzeczowe aktywa trwałe i wartości niematerialne i prawne wycenia się nie rzadziej niż na dzień bilansowy według cen nabycia. Odpisów umorzeniowych dokonuje się, począwszy od miesiąca następującego po miesiącu przyjęcia środka trwałego lub wartości niematerialnej i prawnej do używania. Środki pieniężne na rachunkach bankowych wycenia się według wartości nominalnej. W ramach przyjętych zasad stosuje się uproszczenia w ewidencji, które nie wywierają istotnego wpływu na sytuację finansową i wynik finansowy jednostki, a mianowicie zakupy prenumerat, ubezpieczenia mienia, abonamentów, przesyłu energii, mediów itp., uwzględniając zakres i specyfikę działalności oraz zasadę istotności zakupy ujmowane są bezpośrednio w koszty w momencie otrzymania faktury. Wynik finansowy ustalany jest poprzez przeniesienie poniesionych kosztów i osiągniętych przychodów na konto 860 „Wynik finansowy” pod datą ostatniego dnia roku. Zobowiązania krótkoterminowe wycenia się w kwocie wymagającej zapłaty. Inwestycje i zapasy wycenia się wg rzeczywistych kosztów poniesionych na ich nabycie. Faktury ewidencjonuje się wg daty wpływu do jednostki. W jednostce nie prowadzi się magazynu. Pozostałe na stanie materiały na koniec roku wycenia się metodą Fifo.
9. Klub Seniora - do odpisów amortyzacyjnych od środków trwałych stosuje się roczne stawki amortyzacyjne przewidziane w wykazie rocznych stawek amortyzacyjnych. Faktury ewidencjonuje się wg daty wpływu do jednostki. Aktywa i pasywa wycenia się według rzeczywistych kosztów ich nabycia (wytworzenia)

5. inne informacje

	<ol style="list-style-type: none"> 1. Umorzenie wartości niematerialnych i prawnych : 46.053,85 zł 2. Umorzenie środków trwałych: 15.270.618,50 zł 3. Umorzenie pozostałych środków trwałych: 925.017,67 zł 4. Odpisy aktualizujące należności: 950.670,90 zł 5. Koszty poniesione w związku ze zwalczaniem pandemii COVID-19: 3.116.006,62 zł 6. Koszty poniesione z pomocą obywatelom Ukrainy 805.172,64 zł 7. Stan księgozbioru 119.732,16 zł 8. Stan pozostałych środków trwałych 1.281.015,69 zł
II.	Dodatkowe informacje i objaśnienia obejmują w szczególności:
1.	
1.1.	szczegółowy zakres zmian wartości grup rodzajowych środków trwałych, wartości niematerialnych i prawnych, zawierający stan tych aktywów na początek roku obrotowego, zwiększenia i zmniejszenia z tytułu: aktualizacji wartości, nabycia, rozchodu, przemieszczenia wewnętrznego oraz stan końcowy, a dla majątku amortyzowanego – podobne przedstawienie stanów i tytułów zmian dotychczasowej amortyzacji lub umorzenia

I. Zmiany wartości środków trwałych, Wartości niematerialnych i prawnych oraz inwestycji długoterminowych - wartość brutto,

Lp	Wyszczególnienie	Stan na początek roku	Zwiększenia				Zmniejszenia				Stan na koniec roku
			nabycie	aktualizacja	przebieżenie	inne	aktualizacja	rozchód	inne	przebieżenie	
1	Wartości niematerialne i prawne	72.687,59	9.390,00					5.086,00		76.991,59	
2	Grunty stanowiące własność jst, przekazane w użytkowanie wieczyste innym podmiotom	3.019.438,13 W tym.w uz wiecz.= 360.617,47	180.392,13			13.000,00	24.034,41		23.072,13	3.188.795,85 W tym.w uz wiecz.= 337.545,34	
3	Budynki, lokale i obiekty inżynierii lądowej i wodnej	63.144.150,27	1.708.732,28				19.385,00			64.833.497,55	
4	Urządzenia techniczne i maszyny	340.434,66	65.338,08							405.772,74	
5	Środki transportu	335.403,99	2.176.761,43							2.512.165,42	
6	Inne środki trwałe	784.640,61	222.488,36							1.007.128,97	
7	Środki trwałe w budowie (inwestycje)	327.292,42	4.492.763,49				4.115.822,40			704.233,51	
8	Zaliczki na środki trwałe w budowie (inwestycje)	0,00								0,00	
	Razem	68.024.047,67	8.855.865,77	0		13.000,00	0	4.159.241,81	5.086,00	72.728.585,63	

2. Zmiany wartości środków trwałych, Wartości niematerialnych i prawnych oraz inwestycji długoterminowych - umorzenie

Lp	Wyszczególnienie	Stan na początek roku	Zwiększenia			Zmniejszenia			Stan na koniec roku
			umorzenie amortyzacja	aktualizacja	inne	zbycie	likwidacja	inne	
1	Wartości niematerialne i prawne	72.687,59	9.390,00	0				5.086,00	76.991,59
2	Grunty stanowiące własność jest, przekazane w użytkowanie wieczyste innym podmiotom	0,00							0,00
3	Budynki, lokale i obiekty inżynierii lądowej i wodnej	14.235.845,97	1.714.368,54						15.950.214,51
4	Urządzenia techniczne i maszyny	191.429,05	28.304,46						219.733,51
5	Środki transportu	335.403,99	2.065,00						337.468,99
6	Inne środki trwałe	446.784,07	140.572,51				0		587.356,58
7	Środki trwałe w budowie (inwestycje)	0,00							0,00
8	Zaliczki na środki trwałe w budowie (inwestycje)	0,00							0,00
	Razem:	15.282.150,67	1.894.700,51					5.086,00	17.171.765,18

1.2.	aktualną wartość rynkową środków trwałych, w tym dóbr kultury – o ile jednostka dysponuje takimi informacjami
	Nie dotyczy
1.3.	kwotę dokonanych w trakcie roku obrotowego odpisów aktualizujących wartość aktywów trwałych odrębnie dla długoterminowych aktywów niefinansowych oraz długoterminowych aktywów finansowych
	Nie dotyczy
1.4.	wartość gruntów użytkowanych w wieczyste

Grunty oddane w użytkowanie wieczyste podane są w wartości księgowej netto.

Lp.	nr obręb działki, miejsce położenia	Wyszczególnienie	Pow. w ha wartość zł. na początek roku	Zwiększenia	Zmniejszenia	Stan na koniec roku
1.	658/41 Wijewo	Pow. 0,1466	0,1466		0,1466	0,00
	Podział działki:	Wartość 12.573,88	12.573,88		12.573,88	0,00
	658/57	0,0856	0,0856	7.333,34		7.333,34
	658/58	0,0611	0,0611	5.240,54	5.240,54	0,00
2.	495/61 Wijewo	Pow. 0,1906	0,1906			0,1906
		Wartość 23.605,81 zł.	23.605,81			23.605,81
3.	495/62 Wijewo	Pow.0,1967	0,1967			0,1967
		Wartość 24.361,30	24.361,30			24.361,30
4.	495/59 Wijewo	Pow.0,0225	0,0225			0,0225
		2.786,63	2.786,63			2.786,63
5.	647/36 Wijewo	Pow. 0,0331	0,0331			0,0331
		Wartość 4.099,43	4.099,43			4.099,43
6.	658/48 Wijewo	Pow. 0,1861	0,1861			0,1861
		Wartość 23.048,49	23.048,49			23.048,49
7.	658/42 Wijewo	Pow. 1,2005	1,2005			1,2005
	Podział działki:	Wartość 102.966,89	102.966,89		102.966,89	0,00
	658/54	0,2500	0,2500			0,2500
		Wartość 21.442,50 zł		21.442,50		21.442,50
	658/55	0,2079	0,2079			0,00
		Wartość 17.831,59zł		17.831,59	17.831,59	0,00
	658/56	0,7426	0,7426			0,7426
		Wartość 63.692,80zł		63.692,80		63.692,80
8.	495/33 Wijewo	Pow. 0,1292	0,1292			0,1292
		Wartość 16.001,42	16.001,42			16.001,42
9.	495/46 Wijewo	Pow. 0,3904	0,3904			0,3904
		Wartość 48.351,04	48.351,04			48.351,04
10.	658/36 Wijewo	Pow. 1,1987	1,1987			1,1987
		Wartość 102.812,60	102.812,50			102.812,50
11.	658/35 Wijewo	Pow. 0,0105	0,0105			0,0105
		Wartość 10,08				10,08
			10,08			
	Razem pow. ha	3,7049	3,7049			3,4360
	Razem wartość zł	360.617,47	360.617,47	115.540,77	138.612,90	337.545,34

1.5. wartość niemortyzowanych lub nieumarzanych przez jednostkę środków trwałych, używanych na podstawie umów najmu, dzierżawy i innych umów, w tym z tytułu umów leasingu

	150.389,94zł										
1.6.	liczbę oraz wartość posiadanych papierów wartościowych, w tym akcji i udziałów oraz dłużnych papierów wartościowych										
	Lp	Wyszczególnienie	Stan na początek roku - ilość	Stan na początek roku - wartość zł	Zwiększenia - ilość	Zwiększenia - wartość zł.	Zmniejszenia - ilość	Zwiększenia - wartość zł.	Stan na koniec roku - ilość	Stan na koniec roku - wartość zł	
	1.	Akcje	0	0	0	0	0	0	0	0	0
	1.1		0	0	0	0	0	0	0	0	
	2.	Udziały	935	906.609,24	0	0	0	0	0	906.609,24	
	2.1	MZO Trzebania	735	606.609,24	0	0	0	0	735	606.609,24	
	2.2	GZK Wijewo	200	300.000,00	0	0	0	0	200	300.000,00	
	3.	Dłużne papiery wartościowe	0	0	0	0	0	0	0	0	
	3.1										
1.7.	dane o odpisach aktualizujących wartość należności, ze wskazaniem stanu na początek roku obrotowego, zwiększeniach, wykorzystaniu, rozwiązaniu i stanie na koniec roku obrotowego, z uwzględnieniem należności finansowych jednostek samorządu terytorialnego (stan pożyczek zagrożonych)										
	wyszczególnienie	stan na początek roku	zwiększenia	zmniejszenia		stan na koniec roku					
				wykorzystane	rozwiązane						
	należności podatkowe	136.303,00	19.074,44		457,80	154.919,64					
	pozostałe należności	235.205,65	0,00		103,28	235.102,37					
	fundusz alimentacyjny	639.078,29	52.158,71		130.588,11	560.648,89					
	razem	1.010.586,94	71.233,15		131.149,19	950.670,90					
1.8.	dane o stanie rezerw według celu ich utworzenia na początek roku obrotowego, zwiększeniach, wykorzystaniu, rozwiązaniu i stanie końcowym										
	Nie dotyczy										
1.9.	podział zobowiązań długoterminowych o pozostałym od dnia bilansowego, przewidywanym umową lub wynikającym z innego tytułu prawnego, okresie spłaty:										
a)	powyżej 1 roku do 3 lat										
	2.510.000,00 zł.										
b)	powyżej 3 do 5 lat										
	2.370.000,00 zł.										
c)	powyżej 5 lat										
	5.446.671,00 zł.										
	Kredyty:										
	Okres 1 do 3 lat kwota: 330.000,00 zł										
	Okres 3 do 5 lat kwota: 0,00 zł										
	Okres powyżej 5 lat: kwota 1.609.000,00 zł.										
	Pożyczki:										
	Okres 1- 3 lat kwota: 2.180.000,00 zł:										
	Okres 3 do 5 lat kwota: 2.370.000,00 zł:										
	Okres powyżej 5 lat kwota 3.837.671,00 zł										

1.10	kwotę zobowiązań w sytuacji gdy jednostka kwalifikuje umowy leasingu zgodnie z przepisami podatkowymi (leasing operacyjny), a według przepisów o rachunkowości byłby to leasing finansowy lub zwrotny z podziałem na kwotę zobowiązań z tytułu leasingu finansowego lub leasingu zwrotnego
	Nie dotyczy
1.11	łącznie kwotę zobowiązań zabezpieczonych na majątku jednostki ze wskazaniem charakteru i formy tych zabezpieczeń
	Kredyty i pożyczki jst na dzień 31.12. 2022 w wysokości 10.797.391,00 - Weksel in blanco
1.12	łącznie kwotę zobowiązań warunkowych, w tym również udzielonych przez jednostkę gwarancji i poręczeń, także wekslowych, niewykazanych w bilansie, ze wskazaniem zobowiązań zabezpieczonych na majątku jednostki oraz charakteru i formy tych zabezpieczeń
	Nie dotyczy
1.13	wykaz istotnych pozycji czynnych i biernych rozliczeń międzyokresowych, w tym kwotę czynnych rozliczeń międzyokresowych kosztów stanowiących różnicę między wartością otrzymanych finansowych składników aktywów a zobowiązaniem zapłaty za nie
	Jednostka w swoich aktywach posiada czynne rozliczenia kosztów (koszty remontu dachu na budynku komunalnym) na kwotę 21.388,50 zł, która stanowi koszt rozłożony na okres 5 lat
1.14	łącznie kwotę otrzymanych przez jednostkę gwarancji i poręczeń niewykazanych w bilansie
	Gwarancje ubezpieczeniowe należytego wykonania umowy, usunięcia wad i usterek na kwotę 93.273,56 zł.
1.15	kwotę wypłaconych środków pieniężnych na świadczenia pracownicze
	1. Nagrody jubileuszowe 156.357,69 zł 2. Ekwiwalenty za urlop wypoczynkowy 23.225,10 zł 3. Odprawa emerytalna 15.882,24 zł
1.16	inne informacje
	Koszty poniesione w związku ze zwalczaniem pandemii COVID-19: 3.115.177,76 zł Koszty poniesione w związku z pomocą obywatelom Ukrainy 805.172,64 zł
2.	
2.1.	wysokość odpisów aktualizujących wartość zapasów
	Nie dotyczy
2.2.	koszt wytworzenia środków trwałych w budowie, w tym odsetki oraz różnice kursowe, które powiększyły koszt wytworzenia środków trwałych w budowie w roku obrotowym
	4.492.763,49 zł
2.3.	kwotę i charakter poszczególnych pozycji przychodów lub kosztów o nadzwyczajnej wartości lub które wystąpiły incydentalnie
	Nie dotyczy
2.4.	informację o kwocie należności z tytułu podatków realizowanych przez organy podatkowe podległe ministrowi właściwemu do spraw finansów publicznych wykazywanych w sprawozdaniu z wykonania planu dochodów budżetowych
	Nie dotyczy
2.5.	inne informacje
	Kwota należności z tytułu podatków realizowanych przez organ podatkowy 202.759,49 zł
3.	Inne informacje niż wymienione powyżej, jeżeli mogłyby w istotny sposób wpłynąć na ocenę sytuacji majątkowej i finansowej oraz wynik finansowy jednostki

Ilona Giera

Elektronicznie
podpisany przez
Ilona Giera
Data: 2023.04.27
11:58:26 +02'00'


Ilona Giera
(główny księgowy)

...2023-04-27.....
(rok, miesiąc, dzień)

Mieczysław Drożdżyński

Elektronicznie
podpisany przez
Mieczysław
Drożdżyński
ki
Data: 2023.04.27
11:57:54 +02'00'

Mieczysław Drożdżyński
(kierownik jednostki)

Nazwa i adres jednostki sprawozdawczej		Rachunek zysków i strat jednostki (wariant porównawczy)	Adresat:	
Gmina Wijewo ul.Parkowa 1 64-150 WIJEWO			Regionalna Izba Obrachunkowa w Poznaniu	
Numer identyfikacyjny REGON		sporządzony na dzień 31-12-2022 r.	Wysłać bez pisma przewodniego 034C9C35D04AF568	
411050706				
			Stan na koniec roku poprzedniego	Stan na koniec roku bieżącego
A.	Przychody netto z podstawowej działalności operacyjnej		28 836 243,34	28 332 228,70
A.I.	Przychody netto ze sprzedaży produktów		855 793,62	871 091,00
A.II.	Zmiana stanu produktów (zwiększenie - wartość dodatnia, zmniejszenie - wartość ujemna)		0,00	0,00
A.III.	Koszt wytworzenia produktów na własne potrzeby jednostki		0,00	0,00
A.IV.	Przychody netto ze sprzedaży towarów i materiałów		958 200,00	860 977,59
A.V.	Dotacje na finansowanie działalności podstawowej		0,00	0,00
A.VI.	Przychody z tytułu dochodów budżetowych		27 022 249,72	26 600 160,11
B.	Koszty działalności operacyjnej		21 906 086,37	24 755 958,94
B.I.	Amortyzacja		1 705 010,18	1 874 521,50
B.II.	Zużycie materiałów i energii		934 594,37	1 062 751,24
B.III.	Usługi obce		2 956 050,59	3 016 119,51
B.IV.	Podatki i opłaty		54 204,71	36 997,02
B.V.	Wynagrodzenia		6 622 193,57	7 625 438,12
B.VI.	Ubezpieczenia społeczne i inne świadczenia dla pracowników		1 844 659,96	2 273 528,78
B.VII.	Pozostałe koszty rodzajowe		609 062,68	697 373,85
B.VIII.	Wartość sprzedanych towarów i materiałów		0,00	623 169,62
B.IX.	Inne świadczenia finansowane z budżetu		7 137 308,89	7 500 392,97
B.X.	Pozostałe obciążenia		43 001,42	45 666,33
C.	Zysk (strata) z działalności podstawowej (A - B)		6 930 156,97	3 576 269,76
D.	Pozostałe przychody operacyjne		58 309,96	483 322,22
D.I.	Zysk ze zbycia niefinansowych aktywów trwałych		1 101,00	396 689,00
D.II.	Dotacje		0,00	0,00
D.III.	Inne przychody operacyjne		57 208,96	86 633,22
E.	Pozostałe koszty operacyjne		24 440,77	70 542,05

Ilona Giera
główny księgowy

2023-01-27
rok, miesiąc, dzień

Mieczysław Drożdżyński
kierownik jednostki

E.I.	Koszty inwestycji finansowanych ze środków własnych samorządowych zakładów budżetowych i dochodów jednostek budżetowych gromadzonych na wydzielonym rachunku	0,00	0,00
E.II.	Pozostałe koszty operacyjne	24 440,77	70 542,05
F.	Zysk (strata) z działalności operacyjnej (C + D - E)	6 964 026,16	3 989 049,93
G.	Przychody finansowe	400,64	103,82
G.I.	Dywidendy i udziały w zyskach	0,00	0,00
G.II.	Odsetki	400,64	103,82
G.III.	Inne	0,00	0,00
H.	Koszty finansowe	224 681,16	393 473,63
H.I.	Odsetki	224 681,16	393 473,63
H.II.	Inne	0,00	0,00
I.	Zysk (strata) brutto (F+G-H)	6 739 745,64	3 595 680,12
J.	Podatek dochodowy	0,00	0,00
K.	Pozostałe obowiązkowe zmniejszenia zysku (zwiększenia straty)	0,00	0,00
L.	Zysk (strata) netto (I-J-K)	6 739 745,64	3 595 680,12

Ilona Giera
główny księgowy

2023-01-27
rok, miesiąc, dzień


Mieczysław Drożdżyński
kierownik jednostki

Wyjaśnienia do sprawozdania

Ilona Giera
główny księgowy

2023-01-27
rok, miesiąc, dzień

Mieczysław Drożdżyński
kierownik jednostki



Nazwa i adres jednostki sprawozdawczej		Zestawienie zmian w funduszu jednostki	Adresat:	
Gmina Wijewo ul.Parkowa 1 64-150 WIJEWO			Regionalna Izba Obrachunkowa w Poznaniu	
Numer identyfikacyjny REGON		sporządzone na dzień 31-12-2022 r.	Wysłać bez pisma przewodniego	
411050706			54D39B9ADF84CDA8 	
			Stan na koniec roku poprzedniego	Stan na koniec roku bieżącego
I.	Fundusz jednostki na początek okresu (BO)		46 409 383,58	47 581 155,81
I.1.	Zwiększenie funduszu (z tytułu)		52 998 076,23	50 488 958,00
I.1.1.	Zysk bilansowy za rok ubiegły		15 715 434,37	20 708 025,68
I.1.2.	Zrealizowane wydatki budżetowe		29 242 189,74	26 866 334,96
I.1.3.	Zrealizowane płatności ze środków europejskich		0,00	0,00
I.1.4.	Środki na inwestycje		7 934 173,64	2 901 597,36
I.1.5.	Aktualizacja wyceny środków trwałych		0,00	0,00
I.1.6.	Nieodpłatnie otrzymane środki trwałe i środki trwałe w budowie oraz wartości niematerialne i prawne		0,00	0,00
I.1.7.	Aktywa przejęte od zlikwidowanych lub połączonych jednostek		0,00	0,00
I.1.8.	Aktywa otrzymane w ramach centralnego zaopatrzenia		0,00	0,00
I.1.9.	Pozostałe odpisy z wyniku finansowego za rok bieżący		0,00	0,00
I.1.10.	Inne zwiększenia		106 278,48	13 000,00
I.2.	Zmniejszenia funduszu jednostki (z tytułu)		51 826 304,00	47 295 180,77
I.2.1.	Strata za rok ubiegły		13 195 153,20	13 968 280,04
I.2.2.	Zrealizowane dochody budżetowe		29 698 952,84	29 410 132,71
I.2.3.	Rozliczenie wyniku finansowego i środków obrotowych za rok ubiegły		0,00	0,00
I.2.4.	Dotacje i środki na inwestycje		8 843 801,00	3 866 272,52
I.2.5.	Aktualizacja środków trwałych		0,00	0,00
I.2.6.	Wartość sprzedanych i nieodpłatnie przekazanych środków trwałych i środków trwałych w budowie oraz wartości niematerialnych i prawnych		20 236,90	43 419,41
I.2.7.	Pasywa przejęte od zlikwidowanych lub połączonych jednostek		0,00	0,00
I.2.8.	Aktywa przekazane w ramach centralnego zaopatrzenia		0,00	0,00
I.2.9.	Inne zmniejszenia		68 160,06	7 076,09
II.	Fundusz jednostki na koniec okresu (BZ)		47 581 155,81	50 774 933,04

Ilona Giera
główny księgowy

2023-01-27
rok, miesiąc, dzień

Mieczysław Drożdżyński
kierownik jednostki

III.	Wynik finansowy netto za rok bieżący (+,-)	6 739 745,64	3 595 680,12
III.1.	zysk netto (+)	20 708 025,68	18 183 194,42
III.2.	strata netto (-)	-13 968 280,04	-14 587 514,30
III.3.	nadwyżka środków obrotowych	0,00	0,00
IV.	Fundusz (II+,-III)	54 320 901,45	54 370 613,16

Ilona Giera

 główny księgowy

2023-01-27

 rok, miesiąc, dzień

Mieczysław Drożdżyński

 kierownik jednostki

Wyjaśnienia do sprawozdania

Ilona Giera
główny księgowy

2023-01-27
rok, miesiąc, dzień

Mieczysław Drożdżyński
kierownik jednostki

